



# Buddy.

## **BOTÓN DE PÁNICO CON GPS Y SENSOR DE CAÍDAS**



Visita nuestra página:  
[www.botondepanico.mx](http://www.botondepanico.mx)

# CONOCIENDO SU



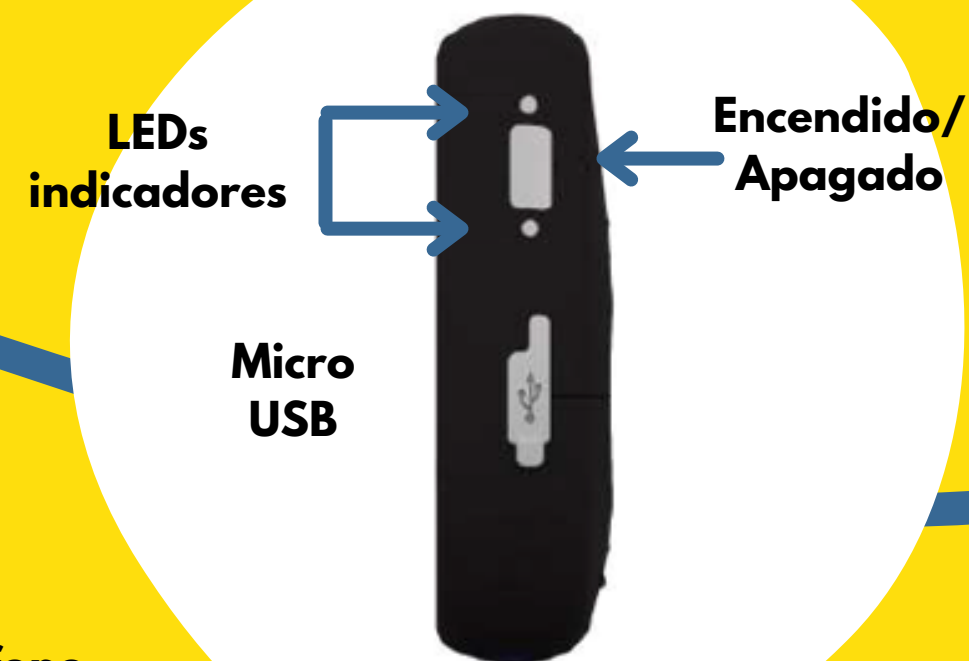
# Buddy. Monitor



## FRENTE



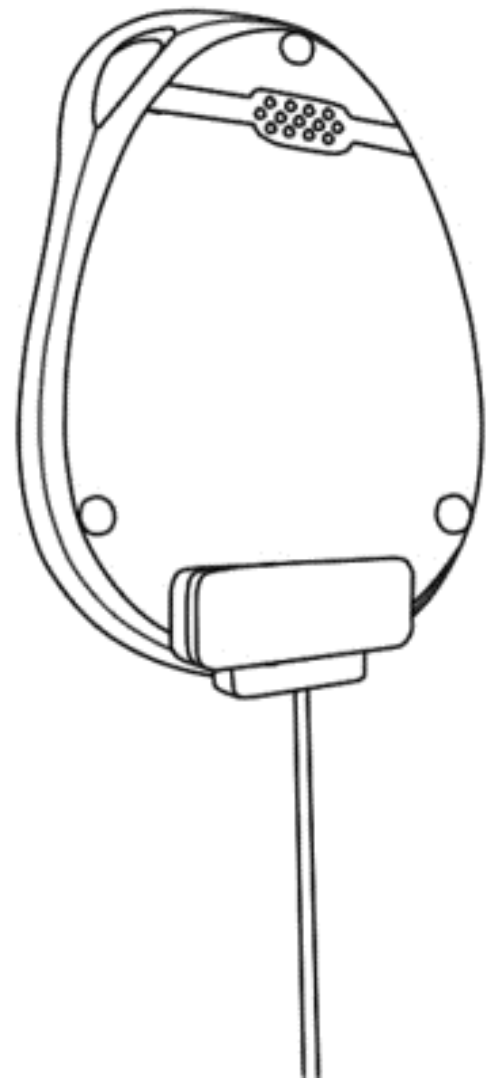
## LATERAL



## ATRÁS



## CON CABLE MAGNÉTICO USB



- Cuando conecte el cable magnético USB, asegúrese que los contactos se unan mediante el imán y queden rectos como en la imagen
- El led indicador de energía (rojo) debe parpadear mientras se lleva a cabo la carga, y se quedará fijo cuando haya terminado

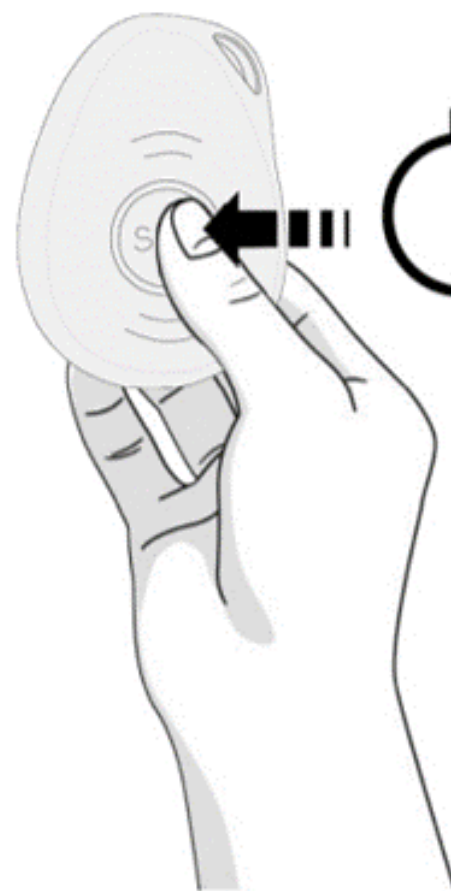
### TIP 1

En el primer uso, cargue su dispositivo por lo menos 2 o 3 horas.

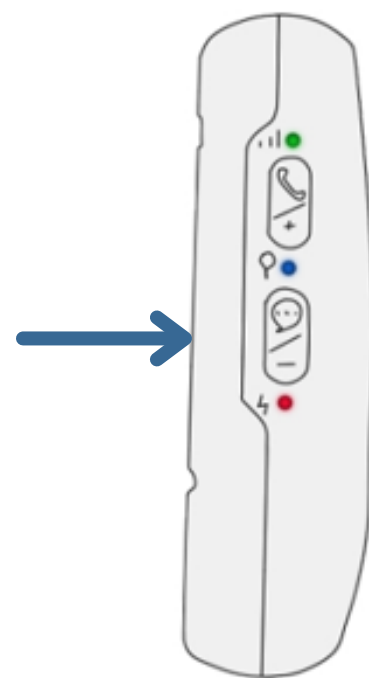
### TIP 2

Se puede programar el envío de una alerta SMS cuando el nivel de batería del Buddy descienda debajo del 20%

# APAGADO Y ENCENDIDO



**PARA ENCENDER**  
su Buddy presione  
el botón SOS o el  
botón lateral por  
1 segundo



Todos los LED  
van a parpadear  
rápido, indicando  
que el equipo está  
encendido

## **NOTA:**

También puede encender el  
equipo poniéndolo sobre la base  
cargador o conectado el cable  
magnético USB



3 segs

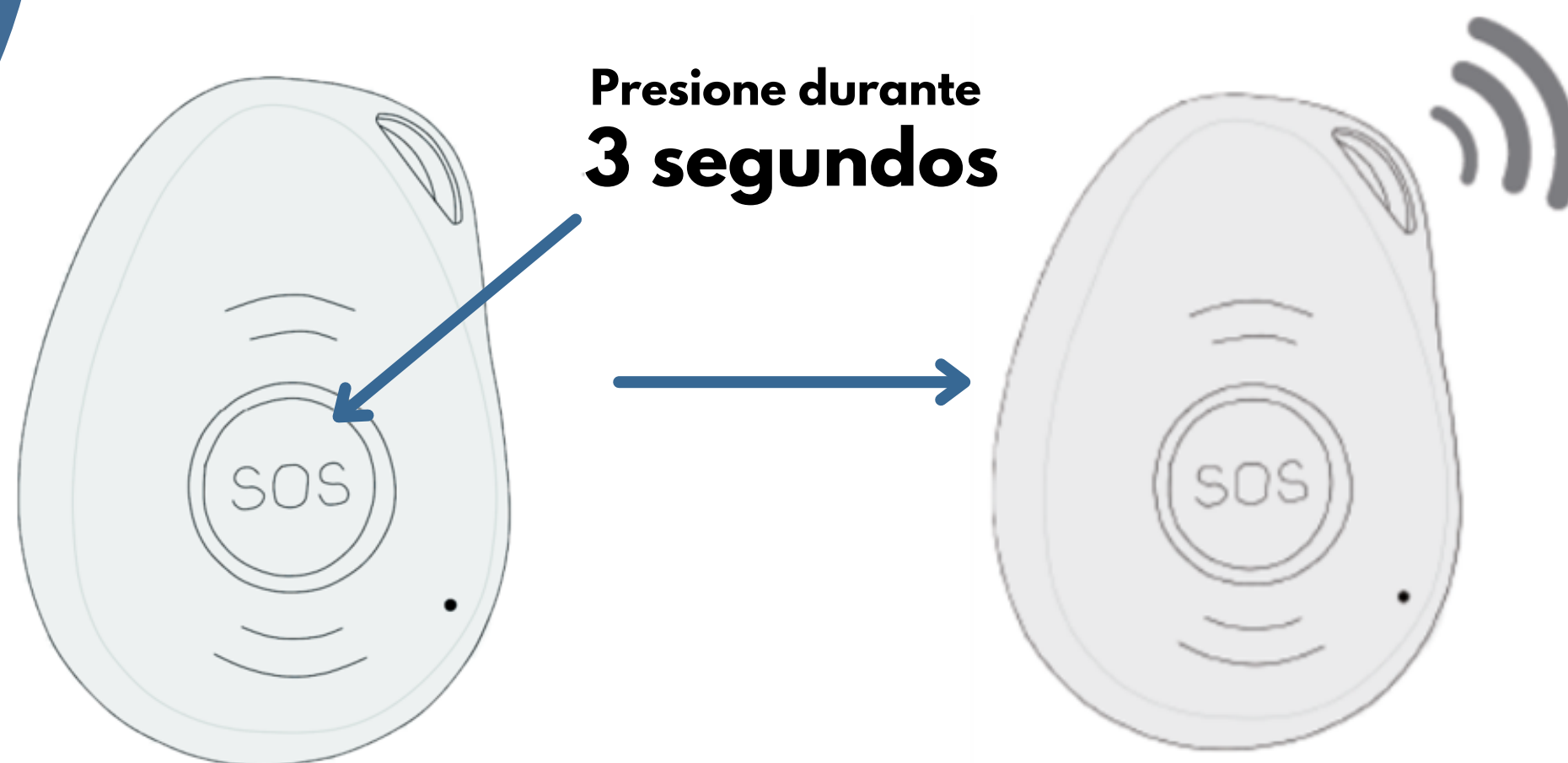


**PARA APAGAR**  
su equipo, presione el botón  
lateral superior y el botón  
SOS al mismo tiempo,  
manténgalos presionados  
por 3 segundos hasta que se  
apaguen los LED

[www.botondepanico.mx](http://www.botondepanico.mx)



# ACTIVAR ALARMA SOS



Mantenga presionado el botón SOS durante 3 segundos hasta que el dispositivo vibre, luego la luz verde comenzará a parpadear rápidamente para confirmar la solicitud.

**Se enviará un mensaje de texto SOS "¡Help me!" a los números programados en el teléfono.**

Luego de enviar los mensajes, marcará a los 3 números autorizados en secuencia.

Si el equipo no se conecta al primer número, llamará al segundo número después de un retraso de 10 segundos. (En este momento, el usuario puede evitar una posible falsa alarma presionando el botón SOS para colgar la llamada). En caso de que el segundo número no se conecte, el sistema se conectará al tercer número. Entre cada llamada, tendrá un retraso de 10 segundos, el usuario puede presionar el botón SOS para parar y llamar al siguiente número.



**Debido a las actividades de la vida diaria (como algunos deportes, sentarse de golpe en un sofá, etc.), el dispositivo puede detectar una caída falsa, esta situación puede generar una alerta. Sin embargo, los usuarios pueden cancelar manualmente la alerta de caída presionando el botón SOS mientras esta vibrando o llamando.**

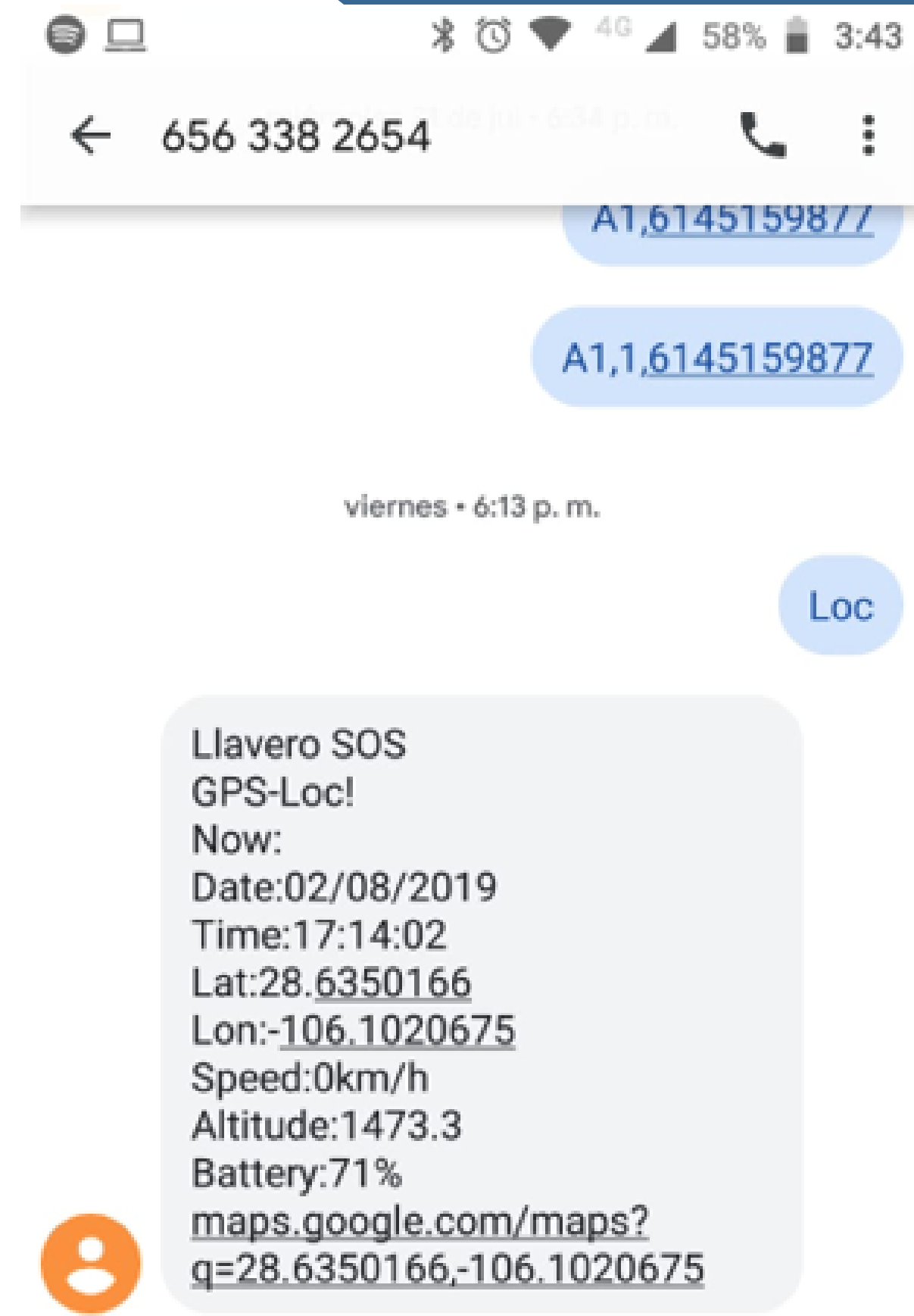
Luego de que el equipo detecte una caída, enviará automáticamente un mensaje de ayuda y realizará llamadas a los contactos de emergencia programados.





En cualquier momento puede solicitar la ubicación de su Buddy con solo enviar un mensaje de texto (SMS).

Envíe la palabra **“loc”** (sin comillas), al numero de teléfono asignado a su equipo y este le responderá con un mensaje que incluye datos como: fecha y hora, latitud, longitud, velocidad de movimiento, porcentaje de batería y una liga de Google Maps para visualizar la ubicación de su Buddy en el mapa.



# ESPECIFICACIONES TÉCNICAS

<b>Tamaño</b>	61mm*42mm*16mm
<b>Peso</b>	35 g
<b>Frecuencias</b>	UMTS / HSPA 900 / 2100 MHz UMTS / HSPA 850 / 1900 MHz
<b>Chip GPS</b>	U-blox 7 (soporta AGPS)
<b>Sensibilidad GPS</b>	Inicio en frío: -148dBm Inicio caliente: -162dBm
<b>Precisión GPS</b>	<2.5m
<b>Primera ubicación</b>	Inicio frío 32s, Inicio tibia 11s, Inicio caliente 1s
<b>Voltaje de carga</b>	5V DC
<b>Batería</b>	Recargable 3.7V 800mAh
<b>Corriente en espera</b>	≤2mAh
<b>Temperatura de almacenamiento</b>	-40°C to +85°C
<b>Temperatura de operación</b>	-20°C to +80°C
<b>Humedad</b>	5%-95% sin condensación

## Indicador GSM- Verde

<b>LED</b>	Parpadea una vez rápidamente cada 3 segundos	Parpadea dos veces rápidamente cada 3 segundos	Parpadea una vez lentamente cada 3 segundos	LED de color solido (no parpadea)
<b>Significado</b>	El equipo está conectado a la red GSM	El equipo está registrado en la red GPRS	El equipo está intentando conectarse a la red	No se detecta la SIM

## Indicador GPS- Azul

<b>LED</b>	Parpadea una vez rápidamente cada 3 segundos	Parpadea una vez lentamente cada 3 segundos (enciende por 1 segundo y se apaga 3)	LED apagado
<b>Significado</b>	El equipo tiene posición GPS válida	El equipo no tiene posición válida	El chip GPS está dormido

## Indicador de energía - Azul

<b>LED</b>	Azul Solido	Azul parpadeando rápido	Azul parpadeando lentamente
<b>Significado</b>	El equipo está cargando	Batería debajo del 15%	Totalmente cargado sin cargar







**Buddy.**



**GPS Monitor**

RASTREO SATELITAL

**CONTÁCTANOS**

(55) 6916 4574

(55) 4022 5220

(55) 6966 3626

[ventas@botondepanico.mx](mailto:ventas@botondepanico.mx)

[www.botondepanico.mx](http://www.botondepanico.mx)